



Incontournable : la messagerie électronique professionnelle

Pourquoi ?

- Tous les professionnels de l'académie de Strasbourg bénéficient de cet outil.
La messagerie électronique professionnelle permet à tous d'être personnellement destinataire des informations importantes transmises par le ministère et les services académiques.
- Il vous appartient de préserver la confidentialité de votre code d'accès* à la messagerie qui, outre l'accès à votre messagerie professionnelle, vous garantit l'accès à de nombreuses autres ressources en ligne telles que I-prof (gestion de carrière), DT-Ulysse (remboursement de frais de déplacement), Imag'in (remboursement des frais de jurys d'examens et concours)...
- * Votre code d'accès se compose d'un nom d'utilisateur (identifiant) et d'un mot de passe

➤ **Reconnaître un message "officiel" ou "professionnel" :**

- les messages issus de votre hiérarchie ou de collègues de l'académie de Strasbourg se déclinent ainsi :
prenom.nom@ac-strasbourg.fr
- les messages issus du ministère de l'éducation nationale portent quant à eux l'extension @education.gouv.fr

Comment consulter la messagerie électronique ?

- Pour les personnels administratifs : la consultation sur le lieu de travail se réalise majoritairement par l'intermédiaire d'un client de messagerie de type Mozilla Thunderbird ou Microsoft Outlook configuré avec les paramètres de connexion adéquats.
- Pour les autres personnels, enseignants notamment, la messagerie électronique est consultée en mode webmail. Il s'agit d'une interface web rendant possible la consultation des messages électroniques de façon immédiate directement sur le web depuis un navigateur.

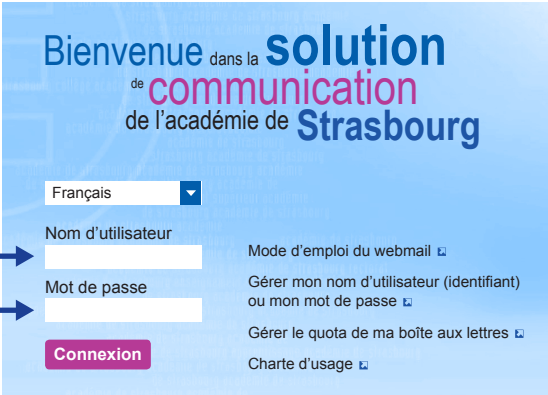
➤ Le webmail offre l'avantage d'une connexion permanente à partir de n'importe quel ordinateur.

Comment accéder à votre messagerie électronique professionnelle en webmail ?

Vous y accédez depuis la page d'accueil du site académique www.ac-strasbourg.fr, dans la barre de navigation horizontale, rubrique "Outils-personnels"/"Messagerie".

Ou alors, vous saisissez, dans la barre d'adresse de votre navigateur : <https://courrier.ac-strasbourg.fr>. Vous arrivez alors sur l'écran suivant :

Vous devez saisir votre "nom d'utilisateur" et votre "mot de passe"



Français

Nom d'utilisateur

Mot de passe

Connexion

Mode d'emploi du webmail

Gérer mon nom d'utilisateur (identifiant) ou mon mot de passe

Gérer le quota de ma boîte aux lettres

Charte d'usage

Connexion mode d'emploi

→ Première fois ?

Votre nom d'utilisateur (identifiant) correspond en général à l'initiale de votre prénom suivie de votre nom, le tout en lettres minuscules sans espace.

Cas particuliers :


- prénom composé : prendre l'initial de votre premier prénom, ex : Jean-Paul Dupont = jdupont
- nom de famille composé : mettre un tiret entre vos deux noms, ex : Jean Dupont-Durand = jdupont-durand
- nom de famille avec particule : initiale de votre prénom suivi de la particule en entier, d'un tiret et du nom, ex : Jean de Paris = jde-paris.

Votre mot de passe initial correspond à votre Numen. Afin de renforcer la confidentialité de vos données, il est indispensable de le modifier.

➤ Un mot de passe devrait être modifié régulièrement, vous devez pouvoir le retenir facilement mais il doit être difficile à deviner par des tiers. Utilisez des moyens mnémotechniques.

Pour plus d'informations sur le choix d'un mot de passe

<https://ssi.ac-strasbourg.fr/bonnes-pratiques/fiches-reflexes/fiche-reflexion-la-gestion-des-mots-de-passe/>



→ Des difficultés ?

Vous avez perdu votre Numen ? Vous pouvez l'obtenir auprès de votre chef d'établissement ou du service qui gère votre dossier administratif.

Par ailleurs, **si vous avez perdu** :

→ **votre mot de passe,**

vous pouvez le réinitialiser en ligne

→ **votre identifiant ou votre adresse de messagerie,** vous pouvez les retrouver en ligne.

Une seule adresse pour cela : connectez-vous à

<https://courrier.ac-strasbourg.fr>

puis cliquez sur "Gérer mon nom d'utilisateur (identifiant) ou mon mot de passe".

Cette adresse permet également de modifier **votre mot de passe actuel** si vous le souhaitez.



Besoin d'une aide personnalisée ?

Contactez l'assistance informatique de l'académie de Strasbourg

1. par téléphone

0 810 000 891 (prix appel local)

de 8h00 à 18h00 du lundi au vendredi

2. par le web

<https://si.ac-strasbourg.fr/arena>

rubrique Support et assistance

3. par courrier électronique

assistance@ac-strasbourg.fr

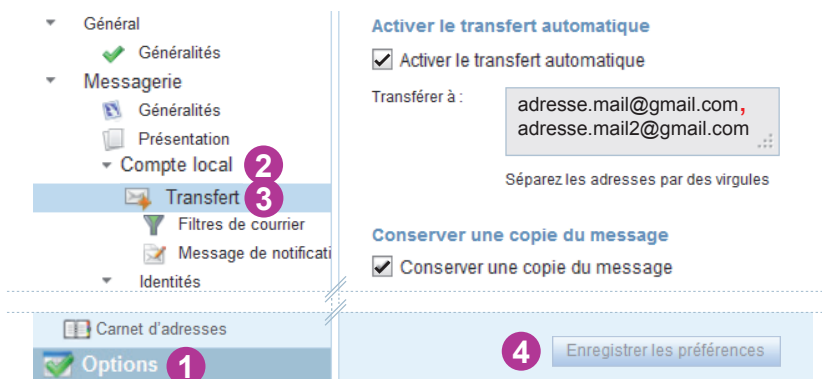
Fiche pratique

Transférer ma messagerie académique

Il est possible de régler sa messagerie académique pour renvoyer de manière automatique tous les mails reçus vers une autre adresse de messagerie de votre choix.

Comment configurer le transfert de mail vers une autre adresse de messagerie ?

Pour programmer un transfert, il faut se rendre dans "Options" **1**. Dans le menu qui apparaît à gauche, choisir dans l'option "Messagerie" / "Compte local" **2** puis "Transfert" **3**.



Pensez à cocher la case "Activer le transfert automatique" et à saisir une ou plusieurs adresses mail de renvoi des messages (séparer les adresses par une virgule). Choisissez "Conserver une copie du message" si vous souhaitez conserver un double sur le serveur (attention à la gestion de l'espace de stockage : voir page suivante). Une fois tous vos réglages effectués, n'oubliez pas d'enregistrer les préférences **4**.

Fiche pratique

Gérer l'espace de ma boîte aux lettres académique

Comment augmenter la capacité de stockage (quota) ?

Afin d'éviter toute saturation des serveurs de stockage, la taille par défaut des boîtes aux lettres personnelles est de 10Mo. Il est possible d'augmenter la capacité jusqu'à 1Go. Pour augmenter le quota, au niveau de l'écran de connexion à la messagerie académique, cliquez sur "Gérer le quota de ma boîte aux lettres".



Bienvenue dans la **solution**
de **communication**
de l'académie de **Strasbourg**

Français ▾

Nom d'utilisateur

Mot de passe

Connexion

[Mode d'emploi du webmail](#)

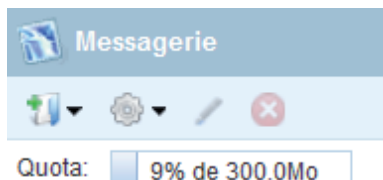
[Gérer mon nom d'utilisateur \(identifiant\) ou mon mot de passe](#)

[Gérer le quota de ma boîte aux lettres](#) ←

[Charte d'usage](#)

Comment gérer l'espace de stockage ?

- Si vous utilisez principalement le webmail académique ou si vous avez paramétré le transfert vers une autre adresse de messagerie, il est important de vérifier régulièrement l'espace libre de boîte académique.



- Lorsque vous atteignez 90% de l'espace, veuillez supprimer les messages dont vous n'avez plus besoin ou stockez-les sur votre poste de travail (cf. guide détaillé de l'utilisation de la messagerie).
- Pour gagner réellement de la place, il faut vider la corbeille du webmail. Clic droit sur "Corbeille", choisir l'option "Vider la corbeille".

